## こもれびの森ウッドランドクラブ

「こもれびの森ウッドランドクラブ」では季節毎にさまざまな楽しい自然イベントを企画しています。
参加ご希望の方は、電話・FAXでお申し込み下さい。
たくさんのご参加お待ちしております。

集合場所：森林科学館
申込締切は各イベントの一週間前になります。
イベントの詳細についてはホームページを確認してください。
http://mifi.main.jp/komorebi/nenkan.htm

みんなで流しそうめん

棒パンづくり

### こもれびの森マップ

こもれびの森は、スギなどの人工林のほかに、樹齢２００年を越えるブナやミズナラの天然林をはじめ、野生鳥獣も数多く生息する豊かな森林です。
森林科学館は、森のしくみや、林業に対する理解を深めるとともに、森林や自然の正しい知識を身につける野外学習の場としてもレクリエーションの場としても皆さんに広く利用いただけます。

## こもれびの森へのアクセス

■利用案内
開館期間　４月１日から１１月３０日
開館時間　９：００から１６：３０（４月から９月）
９：００から１６：００（１０月から１１月）
入館料は無料です。
■交通案内
古川インターチェンジから車で５０分
築館インターチェンジから車で４０分
鳴子温泉から車で４０分

## 周辺の見どころ・遊びどころ

●国立花山少年自然の家
小・中学生だけでなく一般の人にも利用が可能。屋内でも講義・映画など多様な活動ができます。
TEL:０２２８－５６－２３１１

●道の駅「自然薯の館」
地場産品や自然薯料理を求め多くの観光客が訪れます。特に自然薯定食が人気。
TEL:０２２８－５６－２２６５

●寒湯番所跡
秋田県雄勝郡に通じる道に設けられた関所で，往時の面影が今なお色濃く残っています。国の史跡に指定。

## お　問　い　合　わ　せ


宮城県　こもれびの森
森林科学館　管理事務所
〒９８７－２５１２
栗原市花山草木沢角間１０－７
TEL・FAX共通　０２２８－５６－２３３０
http://mifi.main.jp/komorebi.htm

指定管理者：特定非営利活動法人　宮城県森林インストラクター協会

# 宮城県
# こもれびの森
# 森林科学館

KOMOREBI NO MORI

## ようこそこもれびの森へ

どんな虫がとれたかな？



小川で楽しく水遊び

イワナのつかみ取り



きのこの写真展

こもれびの森森林科学館には様々な展示があり、常設のネイチャークラフト体験コーナーで自然の素材を使用した工作をしたり、野外炊飯場で芋煮会やバーベキューを楽しんだり、水辺の生きものが観察できる湿性植物園や小川を散策したり、色々な楽しみ方があります。また、近くを流れる草木川の水辺でも生きものを観察したり、水遊びをすることもできます。

### 森林科学館周辺マップ

A　森林科学館
B　デイキャンプ場
C　炊事場
D　山菜・薬草見本園
E　駐車場
F　湿性植物園

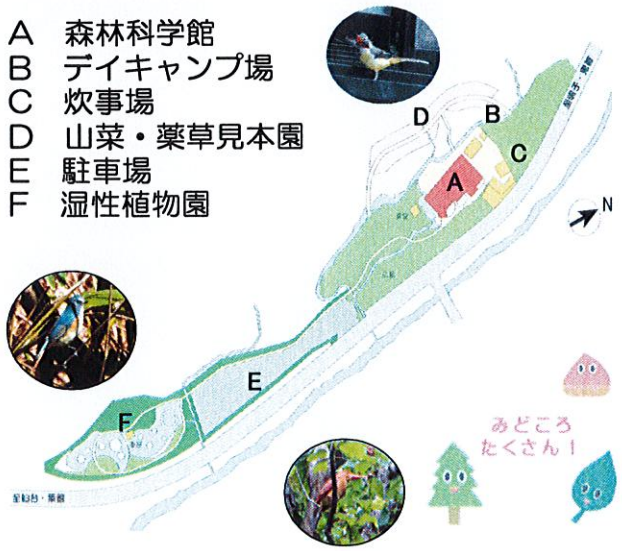


## 館内展示・施設紹介

①湿性植物園のアサザ

②ネイチャークラフトコーナー

③クズのツルでカゴ編み

④こもれびの森の四季（左）と鳥の展示コーナー（右）

⑤こもれびの森ジオラマ

⑥デイキャンプ場（左）とピザ窯（右）



## 自然体験紹介

こもれびの森では、対象やフィールドに応じて、さまざまな自然体験を提案しています。さあ、自然の中で思いっきり遊びましょう！



### 遊歩道で自然観察会

リーダーの説明を聞きながら、野の花や蝶・野鳥・キノコなどを観察して歩きます。どんな場所にも、さまざまな自然の生きものの素敵な暮らしがあることに気づくでしょう。

### ビオトープづくり

子供たちは昆虫などの小動物が大好きです。人間の都合で自然を破壊してしまった場所に、昆虫たちが安心して産卵できる甲虫ビオトープを作って虫たちを呼び戻します。

### 野外で調理・キャンプ場

自然の中で思いっきり遊んだ後には、お昼ごはんも自分たちで作ります。よい天気と楽しい仲間に、釣った魚や採ってきた山菜まで加わると、大人も子供も至福のひとときです。

### ネイチャークラフト

木・竹・石、時にはわらや枯れ草なども使います。素材が自然なので、アイデアもデザインも無限に生まれてきます。思い思いに自由な発想で、楽しい作品を作ってください。